

life
walk-in closet



ARTE
BROTTTO

Precious Italian furnishing



life

walk-in closet

Life – perché nasce dalla forza naturale del vero legno.
Life – perché la sua logica modulare asseconda ogni spazio.
Life – perché personalizzazione significa design vivo.

Life è l'innovativa cabina armadio firmata Arte Broto, in cui si incontrano essenze pregiate e materiali speciali, per una versatilità compositiva fuori dal comune. Ecosostenibilità e gusto contemporaneo, leggerezza visiva e continuità tra gli spazi, con una rivoluzionaria concezione degli interni: questi i concetti che hanno guidato la progettazione di un prodotto nuovo, straordinario. Non ti resta che immaginare e vivere la tua idea di Life.

Life – because it originates from the natural strength of real wood.
Life – because its modular logic adapts to every space.
Life – because customization means live design.

Life is the innovative walk-in closet signed by Arte Broto, where prestigious essences and special materials meet each other for a compositional versatility out of the ordinary. Environmental sustainability and contemporary taste, visual lightness and continuity between the spaces, with a revolutionary vision of the interiors: these are the concepts that have guided the designing of a new, extraordinary product. All you have to do is imagine and live your idea of Life.













natura modulare

modular nature

Una cabina armadio unica, come unica è la vita di ogni persona, di ogni famiglia. Life è costruita interamente in legno massiccio, caratteristica che la distingue da ogni altra soluzione presente sul mercato.

Un design innovativo, leggero e dalle linee semplici ed eleganti, esalta il fascino intramontabile del legno massiccio, con le venature che contraddistinguono le vere essenze di noce e rovere – simbolo concreto di valore, pregio, raffinatezza. Il fianco a telaio in alluminio non è considerato come un setto di divisione verticale, ma come un elemento che crea un dialogo fluido tra gli spazi: tutti i moduli possono essere comunicanti, dando vita ad una nuova concezione dello spazio interno, inteso come open space e ampiamente personalizzabile grazie alla ricca gamma di accessori di serie.

L'utilizzo combinato di fianchi in legno e a telaio, permette di accostare perfettamente vani aperti e vani chiusi, formando uno straordinario gioco di volumi pieni e vuoti – interessanti sia per estetica che per praticità.

Un vero e proprio sistema modulare, che consente di creare differenti soluzioni compositive: armadi fissi, lineari multipli, ad angolo – tutti con o senza ante.

A unique walk-in closet, as unique is the life of each person, of each family. Life is entirely made of solid wood, characteristic that sets it apart from every other solution present on the market.

An innovative and light design made of simple and elegant lines, that enhances the timeless charm of solid wood, with its grain that characterizes the true essences of walnut and oak – real symbol of value, quality, and refinement.

The aluminium frame and flank is not to be considered as a partition sect, but as an element that creates a fluid dialog between the spaces: all the forms can be connected, giving life to a new conception of the inner space, intended as open space and widely customizable thanks to the large range of standard accessories.

The combined use of panelled and frame like flanks, allows to match perfectly open and closed compartments, creating an extraordinary game of solids and voids – remarkable for both aesthetics and practicality.

A true modular system, which allows creating different compositional solutions: fixed closets, multiple linear closets, angle closets – all with or without doors.





caratteristiche del sistema

system features

STRUTTURE

- Fianchi e piani lisci: listellare di legno massiccio impiallacciato in noce o rovere
- Fianchi a telaio aperti: alluminio verniciato
- Fianchi a telaio con vetro: alluminio verniciato e vetro bronzato fumé
- Fianchi a telaio con legno: alluminio verniciato e pannello di legno massiccio impiallacciato in noce o rovere.
- Schiene: multistrati di legno massiccio impiallacciato in noce o rovere
- Zoccolo: legno massiccio di noce o rovere

ACCESSORI INTERNI

- Ripiani lisci: listellare di legno massiccio impiallacciato in noce o rovere
- Ripiani a telaio: alluminio verniciato e vetro satinato
- Cassettiere: listellare di legno massiccio impiallacciato e laccato; guide soft close
- Frontali dei cassetti: legno massiccio di noce o rovere e vetro
- Maniglie: legno massiccio di noce o rovere e metallo
- Aste appendiabiti: legno massiccio di noce o rovere e metallo
- Luci: strip led 3000K con opalino

ANTE BATTENTI

- Ante a telaio con vetro: alluminio verniciato e vetro bronzato fumé; cerniere invisibili soft close
- Ante a telaio con legno: alluminio verniciato e listellare di legno massiccio impiallacciato in noce o rovere; cerniere invisibili soft close
- Ante in legno: listellare di legno massiccio impiallacciato in noce o rovere; cerniere soft close
- Ante vetro: vetro bronzato fumé; cerniere soft close

MISURE

- Larghezza: moduli da 47 e 97 cm + 3 cm per ogni fianco a telaio oppure + 2 cm per ogni fianco liscio in legno
- Altezza: 255 cm
- Profondità: 60 cm + anta

ESSENZE

- Noce americano e rovere

FINITURE ELEMENTI IN LEGNO

- Noce americano oliato
- Rovere oliato
- Rovere verniciato finitura Vogue
- Rovere verniciato finitura Ca' Tiepolo
- Laccatura

STRUCTURES

- Flush flanks and shelves: solid wood blockboard veneered with walnut or oak
- Flanks with open frame: aluminium coated
- Flanks with frame and glass: coated aluminium and smoked bronzed glass
- Flanks with frame and wood: coated aluminium and solid wood panel veneered in walnut or oak
- Backs: solid wood multilayer veneered in walnut or oak
- Base: walnut or oak solid wood

INTERNAL ACCESSORIES

- Flush shelves: solid wood blockboard veneered with walnut or oak
- Framelike shelves: coated aluminium or frosted glass
- Chests of drawers: solid wood blockboard veneered and lacquered, soft close mechanism
- Front of the drawers: walnut or oak solid wood and glass
- Handles: walnut or oak solid wood and steel
- Wardrobe rails: walnut or oak solid wood and steel
- Lights: strip led 3000K with opal

HINGED DOORS

- Door with frame and glass: coated aluminium and smoked bronzed glass; invisible soft close hinges
- Door with frame and wood: coated aluminium and solid wood blockboard veneered with walnut or oak; invisible soft close hinges
- Wooden doors: solid wood blockboard veneered with walnut or oak; invisible soft close hinges
- Glass doors: smoked bronzed glass; soft close hinges

DIMENSIONS

- Width: modules from 47 to 97 cm + 3 cm for every flank with frame or + 2 cm for every flush wooden flank
- Height: 255 cm
- Depth: 60 cm + door

ESSENCES

- American walnut and oak

WOODEN ITEMS FINISHES

- Oiled american walnut
- Oiled oak
- Coated oak Vogue finish
- Coated oak Ca' Tiepolo finish
- Laquering

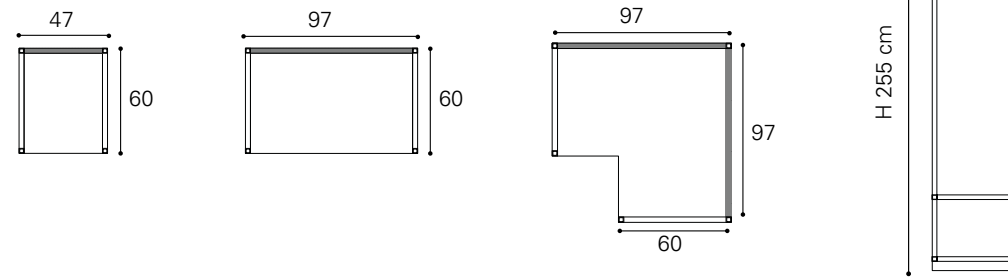


COMPONENTI MODULARI PER CABINE ARMADIO

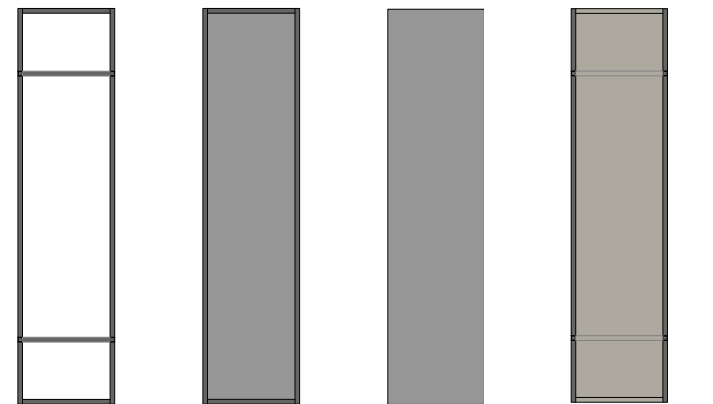
Modulo BASE composto da: fondo con zoccolo, cielo, schiena.

MODULAR COMPONENTS

Module elements: base with plinth, top, back panel.



FIANCHI TERMINALI - END SIDES



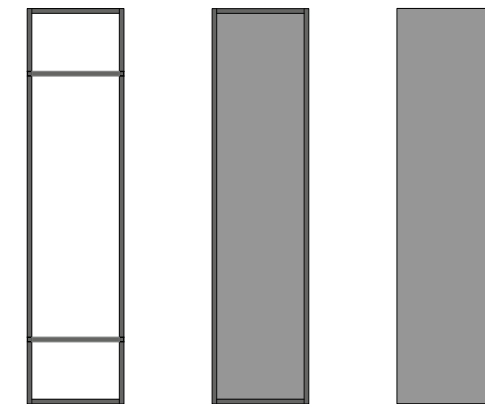
Telaio in alluminio verniciato
Coated aluminium structural frame

Legno + telaio in alluminio verniciato
Wood + coated aluminium structural frame

Legno
Wood

Vetro + telaio in alluminio verniciato
Glass + coated aluminium structural frame

FIANCHI INTERMEDI - MIDDLE SIDES

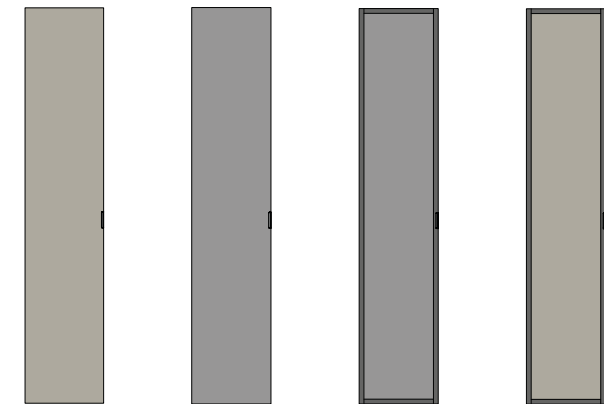


Telaio in alluminio verniciato
Coated aluminium structural frame

Legno + telaio in alluminio verniciato
Wood + coated aluminium structural frame

Legno
Wood

ANTE - DOORS



Vetro
Glass

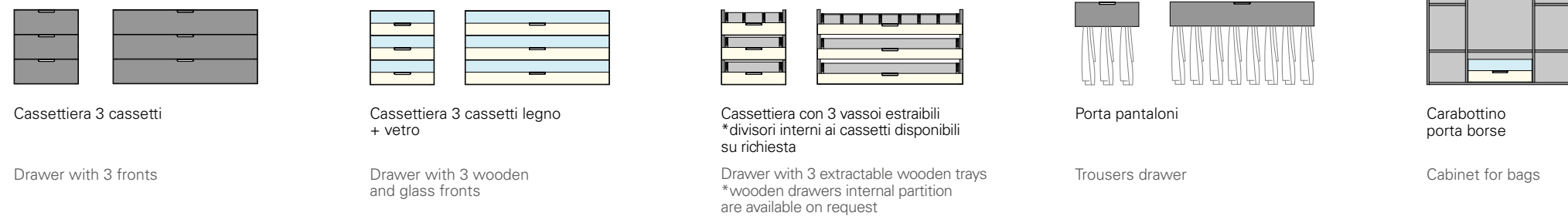
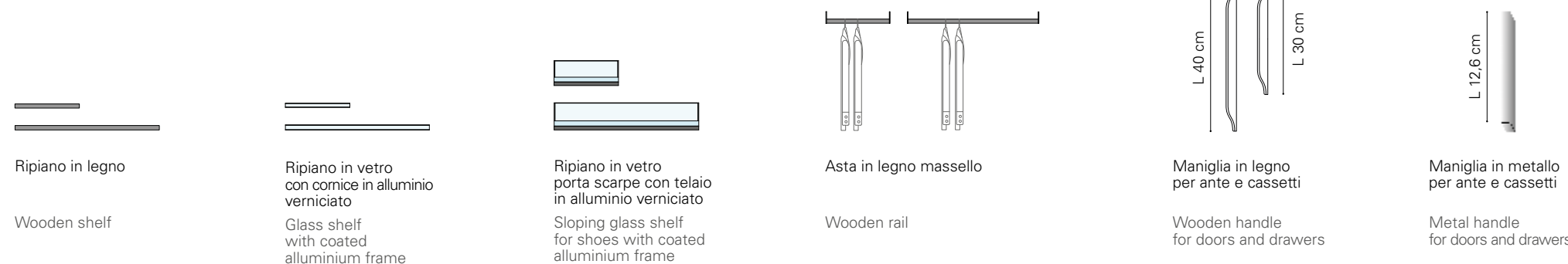
Legno
Wood

Legno + cornice in alluminio verniciato
Wood + coated aluminium frame

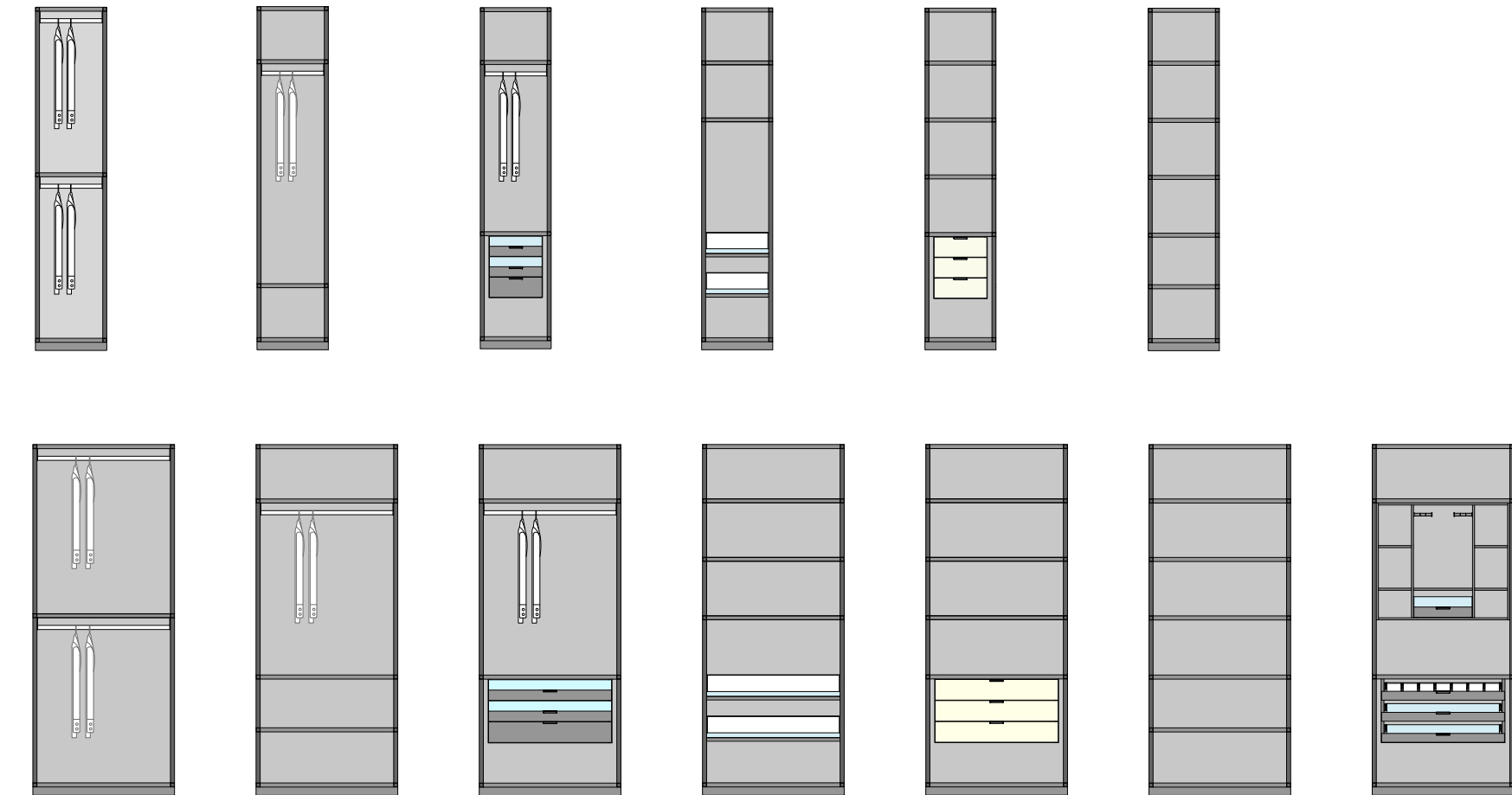
Vetro + cornice in alluminio verniciato
Glass + coated aluminium frame

ACCESSORI ACCESSORIES

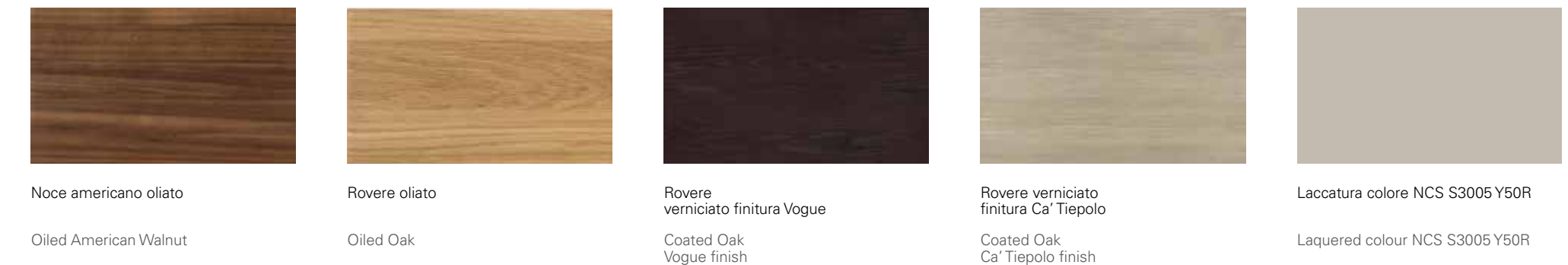
*ripiani in legno o in vetro disponibili anche con luce led.
*wooden or glass shelves are available also with LED light.




ESEMPI DI MODULI ATTREZZATI EQUIPPED MODULS SAMPLES



FINITURE ELEMENTI IN LEGNO WOODEN ITEMS FINISHES



FINITURE ELEMENTI IN ALLUMINIO ALUMINIUM ITEMS FINISHES



la nobiltà del legno

the nobility of wood

Arte Brotto non fa uso di essenze tropicali, ma solo ed esclusivamente di essenze pregiate ricavate da latifoglie europee e nordamericane, lavorate e trasformate nei propri stabilimenti. Scelta e controllo diretti, per una alta qualità che dura nel tempo.

Arte Brotto doesn't use tropical essences, but only and exclusively refined essences obtained from European and North American hardwood, processed and transformed in its own facilities. Choice and direct control, for high quality that lasts in time.

pannello di legno massiccio

solid wood panel

È formato da componenti di legno massiccio a lista unica incollati fra di loro a formare un pannello. Il cuore del tronco, la sua parte più compatta, forte e ricca di storia e prestigio.

Made of single list solid wooden components glued together to create a panel. The heart of the log, its most compact part, strong and rich of history and prestige.



pannello listellare

blockboard panel

Il pannello listellare si compone di un inserto centrale costituito da listelli di legno massiccio di abete o pioppo incollati tra loro e bloccati esternamente a venatura incrociata da fogli di legno massiccio da 2 mm. Il tutto può essere coperto da un'impiallacciatura in senso longitudinale.

The blockboard panel is made of a central insert made of solid Fir or Poplar strips glued together and fixed on the outside by with 2 mm thick solid wood sheets. The whole panel may then be veneered in longitudinal direction.



impiallacciatura

veneer

Le impiallacciate sono sottili fogli di legno massiccio utilizzati per placcare i pannelli di legno listellare.

Veneers are thin solid wood sheets, used to coat blockboard wooden panels.





MADE IN ITALY



ARTE
BROTTO
Precious Italian furnishing

Via Pigna, 36 - 36027
Rosà Vicenza Italia
tel +39 0424 560560
info@artebrotto.it
www.artebrotto.it