



design Giuseppe Bavuso

doors — Spin

Spin è dotata della serratura magnetica brevettata Rimadesio, un progetto esclusivo che riflette un nuovo approccio verso i meccanismi legati all'apertura e alla chiusura. Il disegno essenziale di Spin si colloca nella concezione estetica rigorosa propria di tutte le proposte della collezione. Elemento di caratterizzazione principale è il blocco maniglia, che richiama alcuni elementi del design razionalista. Il progetto è dotato di cerniere reversibili a scomparsa che premettono di invertire il senso di apertura e garantiscono tempi di montaggio brevissimi. L'esclusivo stipite telescopico in alluminio consente di annullare le differenze di spessore fra le pareti. Nella foto: porta Spin a tutta altezza nella versione doppio battente, struttura piombo spazzolato e vetro rete bronzo.

Spin is equipped with the Rimadesio patented magnetic lock, an exclusive design that reflects a new approach to the opening and closing mechanisms. The essence of the Spin design lies in its rigorous aesthetic concept of all the proposals of the collection. Its main element is the handle, recalling some elements of the rationalist design. The product is equipped with concealed reversible hinges, thus allowing to reverse the opening direction and guaranteeing very short assembly times. The exclusive telescopic aluminium jamb allows to hide the difference in wall thickness. In the picture: Spin double swing doors in full height version, with brushed lead structure and bronze net glass.

Spin ist mit Rimadesio patentiertem Magnetmechanismus ausgestattet, ein exklusives Projekt, das einen neuen Gestaltungsansatz gegenüber Schließ- und Öffnungsmechanismen widerspiegelt. Der Grundaufbau der Spin Tür liegt in seiner strengen ästhetischen Konzept der alle Vorschläge der Kollektion kennzeichnet. Charakteristisches Hauptelement ist der Griff, in Verbindung mit dem allgemeinen rationalistischen Design. Das Projekt ist mit reversiblen Scharniere ausgestattet, die die Öffnungsrichtung Umkehrung erlauben und sehr kurze Montagezeiten versichern. Der exklusive Teleskoppfosten aus Aluminium ermöglicht den Ausgleich eventueller Unterschiede in der Dicke zwischen den Wänden. Im Bild: Spin Raumhöhe Tür, Doppeltüren Version, Struktur aus gebuerstem Blei und Glas rete bronzo.

Spin est dotée d'une serrure magnétique brevetée Rimadesio, un projet exclusif qui reflète une nouvelle approche pour les mécanismes liés à l'ouverture et à la fermeture. Le design essentiel de Spin se situe dans la conception esthétique rigoureuse propre de toutes les propositions de la collection. L'élément principal est la poignée, qui rappelle certains éléments de la conception rationaliste. Le projet est doté de charnières réversibles escamotables qui permettent d'inverser le sens de l'ouverture et garantissent des temps de montage très brefs. Le jambage télescopique exclusif en aluminium permet de supprimer les différences d'épaisseur de paroi. Sur la photo: porte Spin à toute hauteur dans la version double battante, avec structure en plomb brossé et verre avec maille métallique bronze.

Spin está dotada de la cerradura magnética patentada Rimadesio, un proyecto exclusivo que refleja un nuevo enfoque hacia los mecanismos relacionados con la apertura y el cierre. El diseño minimalista de Spin se sitúa en la concepción estética rigurosa propia de todas las propuestas de la colección. Elemento de caracterización principal es el bloque manilla, que recuerda algunos elementos del design racionalista. El proyecto está dotado de bisagras reversibles ocultas que permiten invertir el sentido de apertura y garantizan tiempos de montaje muy cortos. La exclusiva jamba telescópica en aluminio permite anular las diferencias de espesor entre las paredes. En la imagen: puerta Spin a toda altura en la versión doble batiente, estructura plomo pulido y cristal rete bronzo.

Spin: la porta come elemento architettonico
Spin: the door as architectural element

La porta per interni come elemento integrante del progetto d'arredo: il core concept della collezione Rimadesio si conferma un elemento che dialoga con l'architettura degli spazi, permettendo di creare soluzioni di forte originalità grazie alla realizzazione sempre su misura. In questa pagina: porta Spin versione battente, struttura alluminio brown e vetro riflettente grigio. Nella pagina successiva: la versione scorrevole per controtelai a scomparsa, caratterizzata dal blocco serratura di design esclusivo. Impugnatura e nottolino di chiusura sono riuniti in un dettaglio dalla forma geometrica primaria e di ridotte dimensioni. Struttura peltro spazzolato e vetro rete inox.

The internal swing door as an integral part of the design project: the core concept of the Rimadesio collection is an element interacting with the architecture of the space, thus allowing to create solutions with a strong originality, thanks to the customized compositions. On this page: Spin swing door with brown aluminium structure and reflective grey glass. On the following page: the pocket version sliding into the wall is characterised by an exclusively designed locking system. The handle and the revolving nut are put together in a primary geometric shape of very small dimensions. Brushed peltro structure and rete inox glass.

Eine Innentuer als echte Ergänzung des architektonischen Projekts: Rimadesio Core Konzept stellt sich als Element heraus, das mit den Räumen kommuniziert und dank der maßgenauen Fertigung neue Design-Möglichkeiten eröffnet. Auf dieser Seite: Tuer Spin als Drehtuer Version. Struktur Aluminium Brown und Glas in der Ausfuehrung riflettente grigio. Auf der naechsten Seite: Die Schiebeversion für Schiebesysteme in Mauer laufend hat als Hauptmerkmal das Schlosssystem mit seinem exklusiven Design. Handgriff und Schloss sind in einem sehr kleinen Detail vereint. Struktur in gebürstetem peltro und das Glas in rete inox.

La porte pour intérieur comme partie intégrante du projet de design: le concept de base de la collection Rimadesio confirme son interaction avec l'architecture des espaces, ce qui permet de créer des solutions avec une forte originalité, grâce à la réalisation toujours sur mesure. Sur cette page: porte Spin battante, structure aluminium brown et verre réfléchissant gris. Dans la page suivante: la version coulissante en galandage est caractérisée par son bloc serrure au design exclusif. Poignée et verrouillage de fermeture, dans leur détail de forme géométrique, ont des dimensions très réduites. Structure peltro brossé et verre rete inox.

La puerta para interiores como elemento integral del proyecto de amueblamiento: el concepto básico de la colección Rimadesio se confirma un elemento que comunica con la arquitectura de los espacios, permitiendo crear soluciones de fuerte originalidad gracias a la realización siempre a medida. En esta página: puerta Spin en la versión batiente, estructura aluminio brown y cristal riflettente grigio. En la siguiente página: la versión corredera en el muro para cajas metálicas se caracteriza por el cierre de design exclusivo. Empuñadura y condena de cierre se reúnen en un detalle de la forma geométrica primaria y de dimensiones reducidas. Estructura peltro cepillado y cristal rete inox.





I dettagli esclusivi
Exclusive details

- | | | | | |
|---|--|---|--|---|
| 1 Monoblocco serratura in metallo pressofuso laccato peltro | 1 Die-casting metal mono-bloc lock in peltro lacquered | 1 Schloss aus Zama Metal lackiert in der Farbe peltro | 1 Monobloque serrure en pressofusion de metal laqué peltro | 1 Cerradura monobloque en metal inyectado lacado peltro |
| 2 Nottolino di chiusura ad incastro | 2 Concealed locking latch | 2 Eingelassener Drehverriegelung | 2 Verrou de fermeture à encastrement | 2 Condena de cierre empotrado |
| 3 Pannello in vetro temperato rete inox spessore 6 mm | 3 Tempered glass panel with rete inox glass 6 mm thick | 3 Panel aus temperiertem Glas in der Ausfuehrung rete inox 6 mm stark | 3 Panneaux en verre trempé rete inox épaisseur 6 mm | 3 Panel en cristal templado rete inox grosor 6 mm |
| 4 Telaio in peltro spazzolato | 4 Frame in brushed pewter | 4 Rahmen lackiert in der Farbe peltro | 4 Structure en peltro brossé | 4 Estructura en peltre cepillado |



Spin nella versione doppia scorrevole consente di trasformare la porta in un vero e proprio elemento architettonico. Il copristipite slim per le porte a scomparsa è progettato per garantire un perfetto abbinamento con gli stipiti delle porte slim battenti. Grazie alla tecnologia progettuale Rimadesio, i profili si applicano ad incastro senza viti o giunzioni a vista, tramite un esclusivo sistema di fissaggio. In questa pagina: porta Spin doppia scorrevole, struttura piombo spazzolato e vetro riflettente chiaro.

Spin double sliding door transforms the door in a real architectonic element. The Slim counter-jamb for sliding doors are designed to guarantee perfect combination with jambs for Slim swing doors. Thanks to Rimadesio's design technology, these profiles are click fitted, without any screws or exposed screws, using an exclusive fixing system. On this page: Spin double swing door, brushed lead aluminium structure and reflective clear glass.

Spin als zweiflügelige Schiebetür verwandelt die Tür in ein wahres architektonisches Element. Das Rahmenprofil Slim für die in die Wand gleitenden Türen ist so geplant, dass eine perfekte Kombination mit den Zargen für Drehtüren Slim möglich ist. Dank der technischen Gestaltung von Rimadesio werden die Profile ohne Schrauben und sichtbare Verbindungselemente durch ein exklusives Befestigungssystem aufgeklemmt. Auf dieser Seite: Spin Doppelschiebetür Struktur gebürstetes Blei und Glas in der Ausführung rífllettente chiaro.

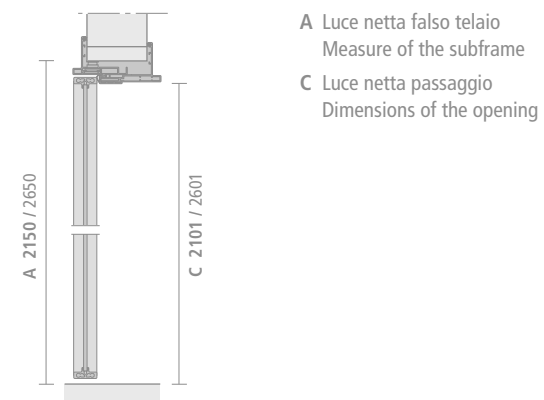
Spin double galandage permet de transformer la porte dans un vrai élément de décoration. Le jambage slim pour les portes en galandage est conçu pour s'associer parfaitement aux montants des portes slim battantes. Grâce à la technologie projectuelle Rimadesio, les profils s'appliquent à encastrement, sans vis ou jonctions apparentes, à l'aide d'un système de fixation exclusif. Dans cette page: porte Spin double galandage, structure plomb brossé et verre réfléchissant clair.

Spin en la versión doble corredera en el muro permite transformar la puerta en un verdadero y propio elemento arquitectónico. El cubrejamba slim para las puertas correderas en el muro ha sido estudiado para garantizar una combinación perfecta con las jambas de las puertas slim batientes. Gracias a la tecnología del proyecto Rimadesio, los perfiles se aplican con encastre, sin tornillos o juntas a la vista, mediante un exclusivo sistema de fijación. En esta página: puerta Spin doble corredera en el muro, estructura plomo cepillado y cristal rífllettente chiaro.

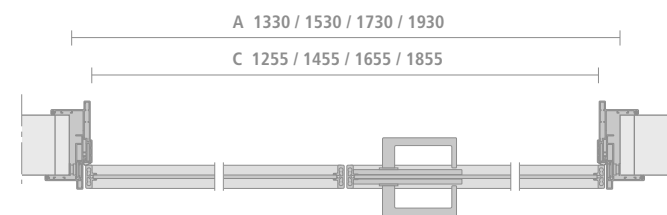
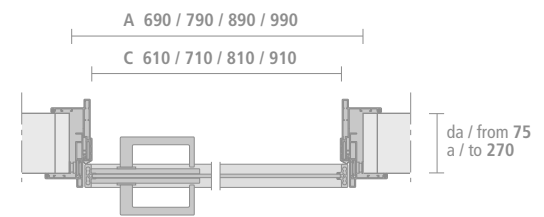


Spin

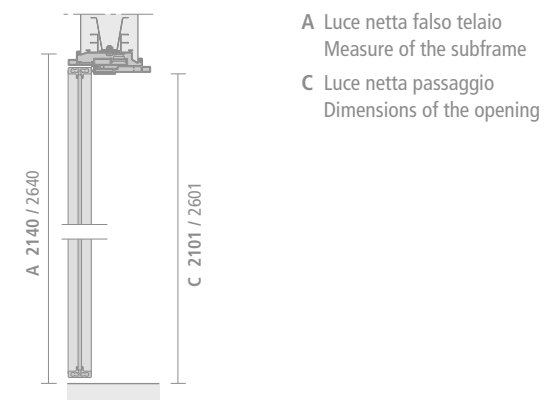
Porta battente
Swing door



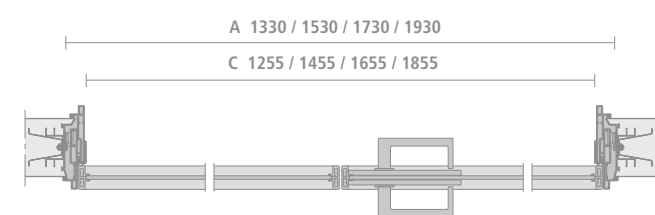
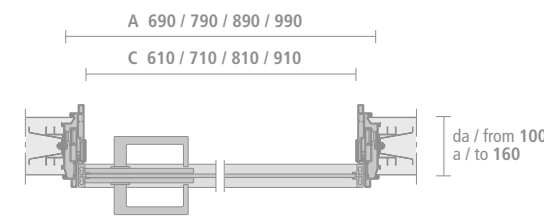
A Luce netta falso telaio
Measure of the subframe
C Luce netta passaggio
Dimensions of the opening



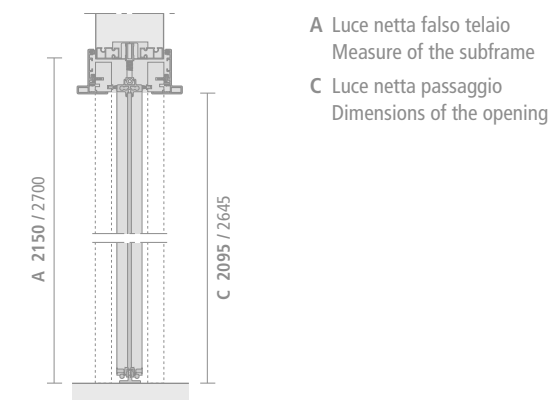
Porta battente slim
Slim swing door



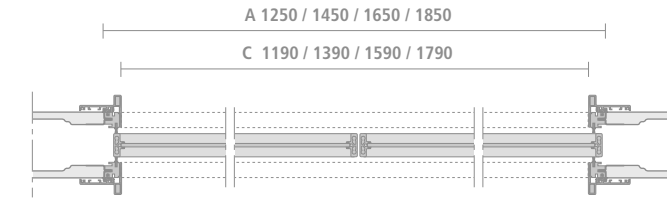
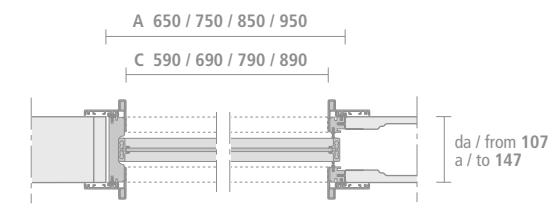
A Luce netta falso telaio
Measure of the subframe
C Luce netta passaggio
Dimensions of the opening



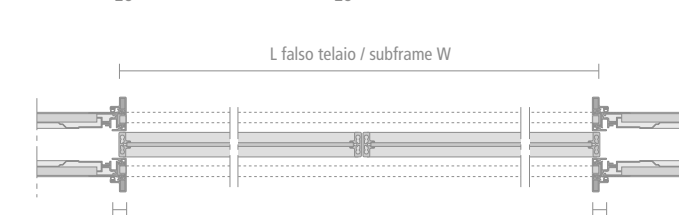
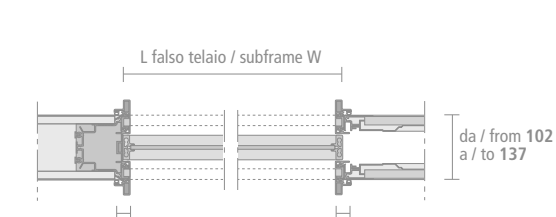
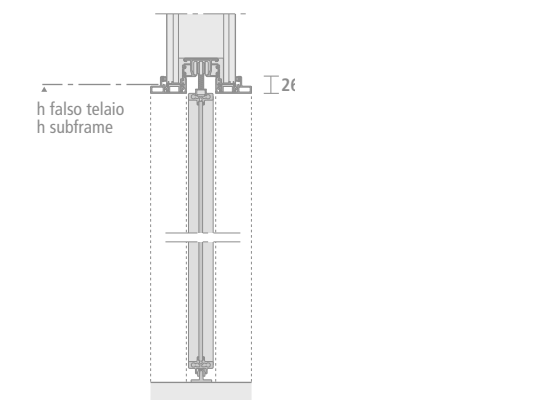

Porta scorrevole per controlelai a scomparsa
Sliding door in the wall



A Luce netta falso telaio
Measure of the subframe
C Luce netta passaggio
Dimensions of the opening



Porta scorrevole slim per controlelai Scigno® Essential e Eclipse® Syntesis® line
Slim pocket door for systems "Essential" by Scigno® and "Syntesis® line" by Eclipse



Spin

Le maniglie e le caratteristiche tecniche esclusive
The handles and exclusive technical features



- 1 TR01 Maniglia con serratura magnetica e nottolino di chiusura
- 2 2093 Maniglia con serratura e nottolino di chiusura
- 3 Stipite ad incastro slim in estruso d'alluminio senza viti e giunzioni a vista
- 4 Vetro temperato acidato riflettente grigio spessore 6 mm
- 5 Blocco maniglia brevettato in metallo pressofuso con cilindro e chiave

- 1 TR01 Handle with magnetic lock and lever tumbler
- 2 2093 Handle with lock and lever tumbler
- 3 Extruded aluminum snap-fit slim jamb without visible screws and joints
- 4 Etched grey reflective tempered glass with 6 mm thick
- 5 Patented handle in die-casting metal with cylinder and key

- 1 TR01 Griffe mit magnetischer Schloss und Verriegelung
- 2 2093 Griffe mit magnetischer Schloss und Verriegelung
- 3 Pfosten Slim der zusammengesteckt wird aus strenggepresstem Aluminium ohne Schrauben und Sichtverbindungen
- 4 Temperiertes und satiniertes Glas in der Ausführung reflektente grigio 6mm stark
- 5 Patentierter Griff aus Metall Druckguss mit Walze und Schlüssel

- 1 TR01 Poignée avec serrure magnétique et verrouillage de fermeture
- 2 2093 Poignée avec serrure magnétique et verrouillage de fermeture
- 3 Jambage à encastrement slim en extrusion d'aluminium sans vis et joints visibles
- 4 Verre trempé acide réfléchissant gris épaisseur 6 mm
- 5 Bloque serrure breveté en pressofusion d'aluminium avec cylindre et clé

- 1 TR01 Manilla con cerradura magnética y condena de cierre
- 2 2093 Manilla con cerradura y condena de cierre
- 3 Jamba slim a encaje en extrusión de aluminio sin tornillos y juntas visibles
- 4 Cristal templado acidato reflektente grigio grosor 6 mm
- 5 Manilla patentada en metal fundido con cilindro y llave

Il progetto Spin è caratterizzato dai due blocchi maniglia, diversi per le versioni battente e scorrevole. Progetti Rimadesio che riuniscono soluzioni tecniche esclusive in monoblocchi di ridotte dimensioni. Nella serratura della porta battente, brevettata, lo scrocco di chiusura in acciaio viene richiamato dal magnete incassato nello stipite a muro. La versione scorrevole invece è dotata di chiusura ad incastro.
Tutte le maniglie sono brevettate.

The Spin design is characterised by its two handle blocks that differ from the swing and sliding versions. Rimadesio projects that concentrate exclusive technical solutions in mono-blocs of reduced dimensions. In the patented lock for swing doors, the steel closing latch is attracted by the magnet built into the concealed jamb. The sliding version comes with concealed closing. All handles are patented.

Das Projekt Spin wird mit zwei verschiedenen Türgriffen ausgeführt, jeweils unterschiedlich für Drehflügel- bzw. Schiebetüren. Rimadesio Projekte fuer exklusive technische Loesungen. Beim Schloss fuer die Drehflügeltür wird der Schließschnapper aus Stahl von dem in die Wandzarge eingelassenen Magneten angezogen.

Die Schiebetür dagegen ist mit einem einrastenden Verschlusssystem ausgestattet. Alle Türgriffe sind patentiert.

Le projet Spin se caractérise par deux blocs poignée, différents pour les versions battante et coulissante. Projets Rimadesio qui combinent des solutions techniques exclusives avec petits détails. Dans la serrure de la porte battante, brevetée, le dé clic de fermeture en acier est rappelé par l'aimant encastré dans le montant mural. La version coulissante est, quant à elle, dotée de fermeture à encastrement. Toutes les poignées sont brevetées.

El proyecto Spin está caracterizado por dos bloques manilla, diferentes para las versiones batiente y corredera. Proyectos Rimadesio que combinan soluciones técnicas exclusivas en monobloques de pequeños tamaños. En la cerradura de la puerta batiente, patentada, el resbalón de cierre en acero es atraído por el imán empotrado en la jamba de la pared. La versión corredera, en cambio, está dotada de cierre a encastre. Todas las manillas están patentadas.



Spin

struttura / structure



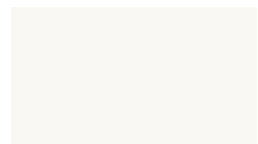
37 colori / 37 colours



30 alluminio



13 nero




16 bianco latte



14 brown




200 rame spazzolato



201 peltro spazzolato



24 piombo spazzolato



202 grafite spazzolato



203 bronzo spazzolato

maniglia / handle




37 colori / 37 colours



30 alluminio



13 nero




16 bianco latte




14 brown


vetri / glasses



36 colori / 36 colours




05 trasparente extrachiaro




00 trasparente




63 grigio trasparente




65 bronzo trasparente




67 riflettente chiaro




64 riflettente grigio



81 riflettente bronzo




60 rete alluminio




61 rete inox




62 rete bronzo




01 acidato



02 acidato extrachiaro




80 nuvola




82 nuvola extrachiaro




03 acidato grigio




04 acidato bronzo



10 acidato riflettente grigio



11 acidato riflettente chiaro



55 specchio