

Elysee / Stefano Gallizioli

Letti / Beds

2008




Letto con struttura in legno imbottito e rivestito in tessuto sfoderabile o pelle. Disponibile anche nella versione Classic con rivestimento lungo in tessuto sfoderabile. Finiture piedini: rovere therm, noce canaletto.

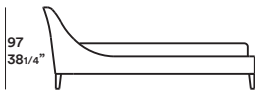
Fabric or leather upholstered bed with wooden legs. Available also in the "Classic" version with a skirt-look removable fabric. Legs finishes: walnut, therm oak.

Dimensioni / Dimensions

Elysee




185-205
72³/₄"-80³/₄"

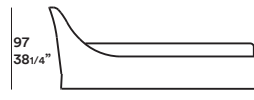


248-258-253
97³/₄"-10¹/₂"-99¹/₂"

Elysee Classic



185-205
72³/₄"-80³/₄"



248-258-253
97³/₄"-10¹/₂"-99¹/₂"

Elysee / Stefano Gallizioli

Finiture / Finishings

	tessuto fabric	pelle leather	eco pelle eco leather	eco Nabuk eco Nabuk
categoria A A category	•			
categoria B B category	•		• •	• •
categoria C C category	•			
categoria D D category	•			
pelle pieno fiore corretto K corrected grain leather K		• •		
pelle pieno fiore W full-grain leather W		• •		
pelle anilina Y aniline leather Y		• •		
pelle Nabuck X Nabuck leather X				
tessuto cliente customer's fabric	•	• •	• •	• •

È possibile realizzare il rivestimento con materiale fornito dal cliente.
Non tutti i tessuti sono adatti a realizzare divani, quindi la fattibilità
è subordinata alla verifica del tessuto stesso.
/ Customer's fabric can be used for upholstery only upon our approval
of the fabric supplied.

• • non disponibile per versione "Classic"
• • not available on "Classic" version