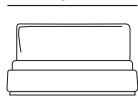





design: Studio tecnico Cierre

letto 160  
176




176

letto 180  
195



195

fianco 160/180  
218



218

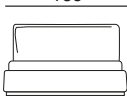


letto 160: rete singola 160x200  
letto 180: rete singola 180x200




letto 160: reti separate 80x200  
letto 180: reti separate 90x200

letto queen  
169




169

letto king  
208



208

fianco queen/king  
222



222

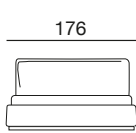


letto queen: rete singola 154x204



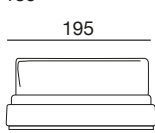
letto queen: reti separate 77x204  
letto king: reti separate 97x204

letto con cassettoni  
160



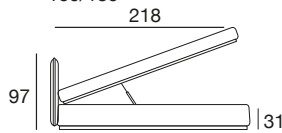
176

letto con cassettoni  
180



195

versione con cassettoni  
160/180

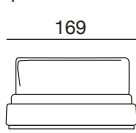


218



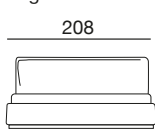
letto 160: rete singola 160x200  
letto 180: rete singola 180x200

letto con cassettoni  
queen



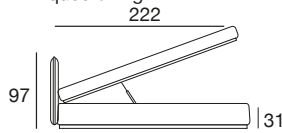
169

letto con cassettoni  
king



208


versione con cassettoni  
queen/king



222



letto queen: rete singola 154x204  
letto king: rete singola 194x204



barra di sostegno per reti separate

Letto con la testiera in legno, imbottito con gomma. Il telaio è realizzato in legno ricoperto di poliuretano. Il basamento è in metallo cromato lucido o nero. La versione del letto a cassettoni ha una rete con bordo in metallo. Il materasso non è incluso.

**Misura materassi:**

Letto 160 materasso 160x200  
Letto 180 materasso 180x200  
Letto queen materasso 154x204  
Letto king materasso 194x204

**A doghe**

rete singola 160x200-reti separate 80x200  
rete singola 180x200-reti separate 90x200  
rete singola 154x204-reti separate 77x204  
reti separate 97x204

NB. Le reti, che devono essere ordinate a parte, sono in legno con doghe in faggio incurvate.