



design Giuseppe Bavuso

day collection — Tray

Eleganza e ricercatezza estetica si esprimono attraverso ogni elemento della casa. Disponibili in due altezze e sei dimensioni, i tavolini Tray, si prestano alla combinazione di materiali diversi. I tavolini Tray sono completamente smontabili ed interamente realizzati in alluminio. Le gambe in pressofusione sono dotate di puntali regolabili in acciaio e polietilene. Il profilo strutturale perimetrale è in alluminio estruso. Il piano in legno, con impiallacciatura ad intarsio di noce, è caratterizzato da una cornice perimetrale di spessore 25 mm. In questa pagina e nel dettaglio della successiva: tavolini Tray struttura alluminio brown, piano in marmo emperador e piano in vetro laccato opaco caffè. Dimensioni: L 1350 H 300 P 1350, L 800 H 220 P 800. Nella pagina successiva: struttura alluminio palladio e piano in marmo calacatta. Dimensioni: L 1350 H 300 P 1350. Struttura alluminio palladio e piano in noce. Dimensioni: L 650 H 220 P 650.

Elegance and aesthetics find their expression in every element of the house. Available in two heights and six dimensions, the Tray coffee tables, can be combined with different materials. Tray coffee tables are completely detachable and entirely realized in aluminum. Die-casting aluminum foot are provided with steel and polyethylene joint rods. The perimetral structural profile is in extruded aluminum. The wooden top, with walnut veneered inlay, is characterized by a perimetral frame of 25 mm thickness. On this page and the following in detail: Tray coffee tables with structure in brown aluminum, Emperador marble top and mat lacquered caffè glass top. Dimensions: W 1350 H 300 D 1350, W 800 H 220 D 800. On the next page: structure in palladio aluminum and calacatta marble top. Dimensions: W 1350 H 300 D 1350. Structure in palladio aluminum and walnut top. Dimensions: W 650 H 220 D 650.

Eleganz und Suchen für Ästhetik werden in jedes Element des Hauses zum Ausdruck kommen. Verfügbar in zwei Höhen und sechs Massen, die Beistelltische Tray, eignen sich für die Kombination verschiedenen Materialien. Die Alu Struktur von dem kleinem Tisch Tray ist komplett ausbaubar. Die beine aus Druckguss Aluminium haben eine Schutzkappen aus Nylon. Struktur aus extrudiertem Aluminium. Die Holzplatte hat einer Rahme von 25 mm. Auf dieser Seite und im Detail der nachfolgender: Tray Beistelltische Struktur Aluminium brown, Emperador Marmorplatte und Glas matt lackierte-Platte Kaffee. Abmessungen: B 1350 H 300 T 1350, B 800 H 220 T 800. Auf der nächster Seite: Aluminium Struktur Palladio und Marmorplatte Calacatta. Abmessungen: B 1350 H 300 T 1350. Aluminium Struktur Palladium und Platte aus Nussholz. Abmessungen: B 650 H 220 T 650.

Elegance et recherche esthétique se expriment à travers chaque élément de la maison. Disponible en deux hauteurs et six dimensions, les tables bas Tray se prêtent à la combinaison de différents matériaux. Les tables Tray sont complètement démontables et entièrement réalisés en aluminium. Les jambes en moulage d'aluminium sont équipés avec de pieds réglables en acier et en polyéthylène. Le profil structurel périmètre est réalisé en extrusion d'aluminium. Le plateau en bois, avec placage incrusté en noyer, est caractérisé par un cadre périmétrique d'épaisseur 25 mm. Dans cette page et dans le détail de la suivante: tables bas Tray avec structure brown, plateau en marbre Emperador et plateau en verre laqué mat café. Dimensions: L 1350 H 300 P 1350, L 800 H 220 P 800. Dans la page suivante: structure en aluminium palladio et plateau en marbre calacatta. Dimensions: L 1350 H 300 P 1350. Structure en aluminium palladio et plateau en noyer. Dimensions: L 650 H 220 P 650.

Elegancia y estética se expresan a través de todos los elementos de la casa. Disponibles en dos alturas y seis dimensiones, las mesitas Tray, se prestan a la combinación de materiales diferentes. Las mesitas Tray son completamente desmontables y enteramente realizadas en aluminio. Las patas en inyección tienen pies regulables en acero y polietileno. El perfil estructural perimetral es en aluminio extruido. La encimera en madera, chapada con incrustaciones de madera de nogal, se caracteriza por un marco perimetral de 25 mm de espesor. En esta página y en detalle en la siguiente: mesitas Tray estructura aluminio brown, top en mármol emperador y top en cristal lacado mate caffè. Dimensiones: L 1350 A 300 P 1350, L 800 A 220 P 800. En la página siguiente: estructura aluminio paladio y top en mármol calacatta. Dimensiones: L 1350 A 300 P 1350. Estructura aluminio paladio y top en nogal. Dimensiones: L 650 A 220 P 650.



Tray

Le dimensioni e i dettagli del progetto
Dimensions and design details



I tavolini Tray sono disponibili con forma quadrata e rettangolare, in due altezze e sei dimensioni. Il sistema invita ad una libertà compositiva e di abbinamento tra finiture differenti. In questa pagina: un dettaglio che evidenzia la struttura in alluminio lucido abbinata al piano in vetro laccato opaco verde oliva, spessore 6 mm.





Tray coffee tables are available with squared and rectangular shape, in two different heights and six dimensions. Various design and different finishes combination are characteristic of the system. On this page: a detail, showing the polished aluminum structure combined with verde oliva mat lacquered glass top, 6 mm thickness.

Die kleine Tische sind verfügbar mit quadratischen oder rechteckigen Formen, zwei Höhe und sechs Größe. Das System ist geeignet für freie Kombinationen zwischen verschiedenen Ausführungen. Auf dieser Seite: ein Detail der unterstreicht die Alu Struktur gepaart an das lackiertes Glas verde oliva, Dicke 6 mm.





Les tables bas Tray sont disponibles en forme carrée et rectangulaire, en deux hauteurs et six dimensions. Le système permet une liberté de composition et combinaison de différentes finitions. Dans cette page: un détail qui souligne la structure en aluminium poli combinée avec le plateau en verre laqué mat verde oliva, épaisseur 6 mm.

Las mesas Tray son disponibles en forma cuadrada y rectangular, en dos alturas y seis dimensiones. El sistema tiene una libertad compositiva y de combinación de diferentes acabados. En esta página: un detalle que resalta la estructura en aluminio brillante combinado con la encimera en cristal lacado mate verde oliva, grosor 6 mm.





versione con top in vetro H 6 mm / glass top H 6 mm version

 200 280	 200 280
 650x650 800x800 1100x1100 1350x1350	 650x1100 800x1350

versione con top in legno H 25 mm / wooden top H 25 mm version

 219 299	 219 299
 650x650 800x800 1100x1100 1350x1350	 650x1100 800x1350

versione con top in marmo H 15 mm / marble top H 15 mm version

 209 289	 209 289
 650x650 800x800 1100x1100 1350x1350	 650x1100 800x1350

Tray

struttura / structure



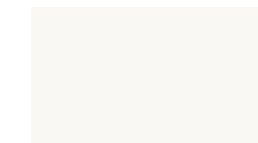
37 colori / 37 colours



31 alluminio lucido



13 nero



16 bianco latte




14 brown



18 nickel nero




200 rame spazzolato



201 peltro spazzolato



24 piombo spazzolato



202 grafite spazzolato



203 bronzo spazzolato

top / top



15 noce



28 marmo calacatta



180 marmo emperador



181 marmo nero marquina



74 colori / 74 colours